


# Rücksendeschein für Saugbagger-Fernbedienung


## Angaben zur Fernbedienung

SB-Nummer	
Kundenname	
Kontaktperson (bei technischen Rückfragen)	
Telefonnummer (bei technischen Rückfragen)	
Fernbedienung Typ	
Fernbedienung Seriennummer	
Rücksendeadresse	

## Kontaktinformationen (für Kostenvoranschlag)

 <b>HINWEIS</b>	<p>Für die Schadensanalyse wird in jedem Fall eine <b>Pauschale von 160 EUR</b> berechnet – auch bei Nichtreparatur des Geräts.</p>
--	---

Ansprechpartner (für Kostenvoranschlag)	
Telefonnummer (für Kostenvoranschlag)	
E-Mail-Adresse (für Kostenvoranschlag)	

 <b>LEIHGERÄT</b>	<p>Damit Sie auch während des Reparaturvorgangs mit Ihrem Saugbagger arbeiten können, bietet MTS Funkfernbedienungen zum Ausleihen an. Wenden Sie sich für weitere Informationen und Preise an: <a href="mailto:funk@saugbagger.com">funk@saugbagger.com</a>   +49 (0) 7274 – 500 60 0</p>
--	--

# Mängelbericht für Saugbagger-Fernbedienung

## Fehlerbeschreibung

Für die Mängelanalyse und eventuelle Reparatur benötigen wir Informationen zur Art des Defekts. Bitte machen Sie möglichst genaue Angaben zu den aufgetretenen Fehlern oder Störungen. Diese Angaben helfen unseren Technikern, den Fehler schneller zu finden und ermöglichen somit eine schnelle Reparaturabwicklung.

Bitte markieren Sie in den nachfolgenden Feldern, welche Funktion fehlerhaft ist.

Fernbedienung geht nicht an	Empfänger empfängt kein Signal
-----------------------------	--------------------------------

<b>Falls Empfänger kein Signal empfängt</b>		
Das Fahrzeug arbeitet mit der Kabelsteuerung	Einwandfrei	Auch fehlerhaft

LINKER Joystick	MITTIGER Joystick	RECHTER Joystick	Schalter	
Vor	Links	Vor	NOT-HALT-Taster	Saugkraft V1-3
Zurück	Rechts	Zurück	RESET-Button	Kompressor
Links		Links	Filterreinigung	Ventilatoren
Rechts		Rechts	Potentiometer	V + (Fahren)
Drücken		Drücken	Frequenzschalter	V - (Bremsen)
			Kippen/Saugen	V STOPP
			Arbeitsdrehzahl	IKE

Fehler tritt dauernd auf	Fehler tritt zeitweise auf ( <b>Aussetzfehler</b> )
--------------------------	---

<b>Bei Aussetzfehler</b>	
Fehler tritt erst bei größerer Distanz zwischen Sender und Empfänger auf und zwar bei ca. [ ] m	Fehler tritt hauptsächlich erst nach einiger Zeit auf. Meist nach ungefähr [ ] Betriebsstunden
Fehler tritt in der Regel nur an kalten Tagen auf	Fehler tritt in der Regel nur an warmen Tagen auf

<b>Störungsquellen</b>		
Befinden sich weitere Funkanlagen im Umkreis von 200 m (z.B. andere Arbeitsmaschinen, Krankenhäuser, Sendemasten, usw.)	JA	NEIN

<b>Sonstige Fehler</b>	
Akku ist bereits nach [ ] h entladen	Ladegerät funktioniert nicht

Sonstige Fehlerbeschreibungen, Hinweise, Wünsche

## Checkliste für den Versand der Fernbedienung

	Fernbedienungseinheit (mit Sicherheitsschild)
	Akku / Batterie
	e-Key (Gross Funk V21) bzw. Schlüssel (Gross Funk K2 / K2+)
	Empfängereinheit mit Antenne
	Kabel und Stecker der Empfängereinheit
	Steckdose für Kabelsteuerung
	Kabel und Stecker der Steckdose
	Ausgefülltes Formular <i>Rücksendeschein</i>
	Ausgefülltes Formular <i>Mängelbericht</i>

### Gross Funk V21



1

2

### Gross Funk K2/K2+




3

2

### Hetronic



2



4

5

6



7

8

1	e-Key	2	Akku
3	Schlüssel	4	Antenne
5	Empfänger	6	Empfängerkabel
7	Steckdosenkabel	8	Steckdose

## Hinweise zum Versand der Fernbedienung

- ! Verpacken Sie alle aufgeführten Punkte der Checkliste in einem Paket.
- ! Packen Sie nicht mehrere Fernbedienungen in einem Karton, um eine fehlerhafte Zuordnung zu vermeiden.
- ! Achten Sie darauf den Paketinhalt stoßgeschützt zu verpacken.

Adressieren Sie das Paket an eine der folgenden Adressen.

Adresse	Ansprechpartner
MTS Mobile Tiefbau Saugsysteme GmbH Siegfried-Jantzer-Straße 5/7 76726 Germersheim	<a href="mailto:funk@saugbagger.com">funk@saugbagger.com</a> +49 (0) 7274 - 500 60 0